



ТЕРРИТОРИАЛЬНЫЙ ОРГАН
ФЕДЕРАЛЬНОЙ СЛУЖБЫ
ГОСУДАРСТВЕННОЙ СТАТИСТИКИ
ПО РЕСПУБЛИКЕ МАРИЙ ЭЛ

ИНДЕКСЫ ЦЕН ПРОИЗВОДИТЕЛЕЙ ПРОМЫШЛЕННЫХ ТОВАРОВ

сентябрь 2024 года

28.10.2024

Отдел статистики цен и финансов

СОДЕРЖАНИЕ

| | |
|--|----|
| Индексы цен производителей и потребительских цен | 3 |
| Индексы цен производителей промышленных товаров | 8 |
| Индексы цен производителей по обрабатывающим производствам | 13 |

1

**Индексы цен производителей
и потребительских цен**

ИНДЕКСЫ ЦЕН ПРОИЗВОДИТЕЛЕЙ И ПОТРЕБИТЕЛЬСКИХ ЦЕН

МАРИСТАТ

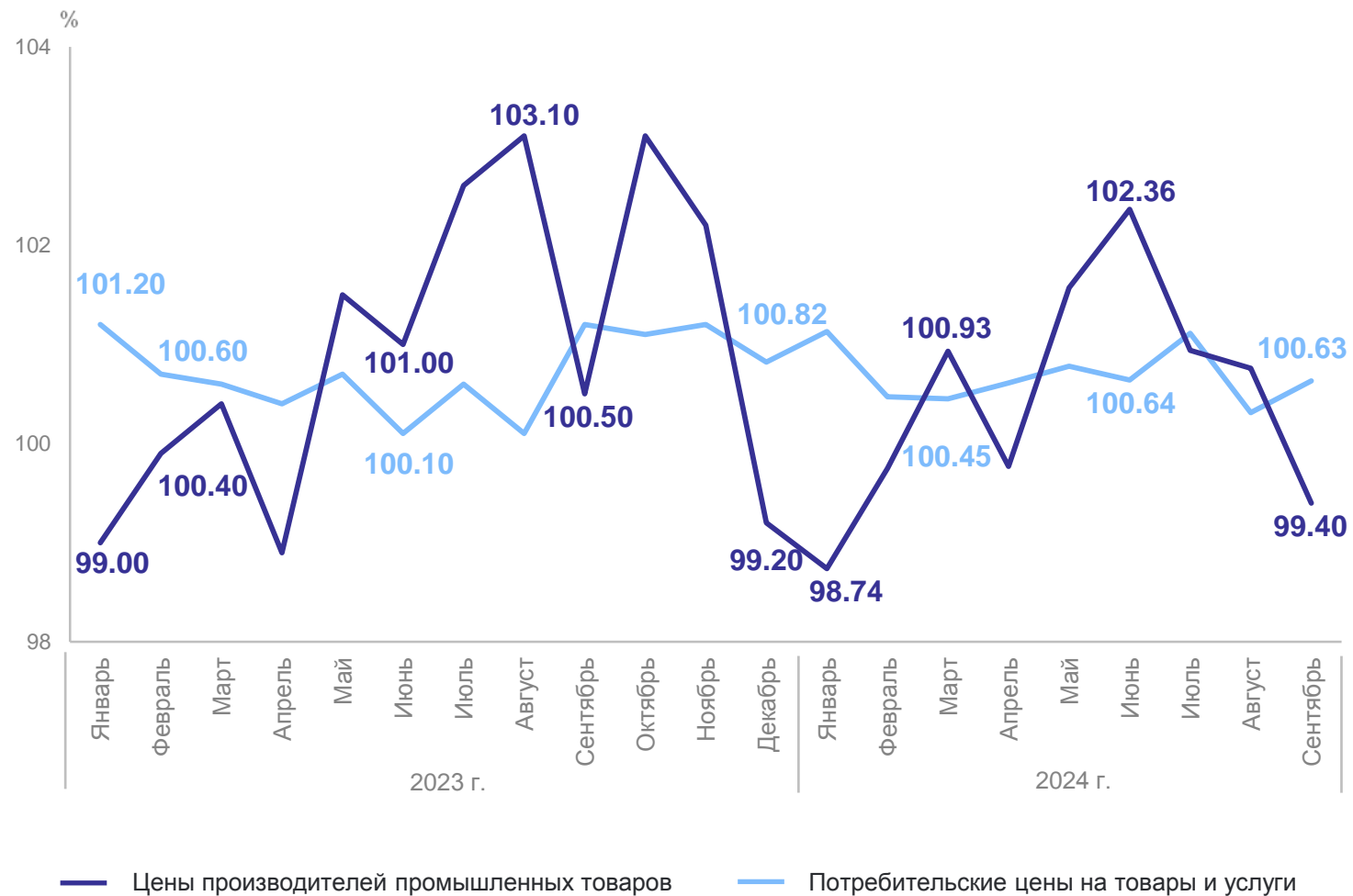
сентябрь 2024 г. в % к предыдущему месяцу

Индекс цен
производителей

99.40

Индекс
потребительских цен

100.63



ИНДЕКСЫ ЦЕН ПРОИЗВОДИТЕЛЕЙ И ПОТРЕБИТЕЛЬСКИХ ЦЕН

МАРИСТАТ

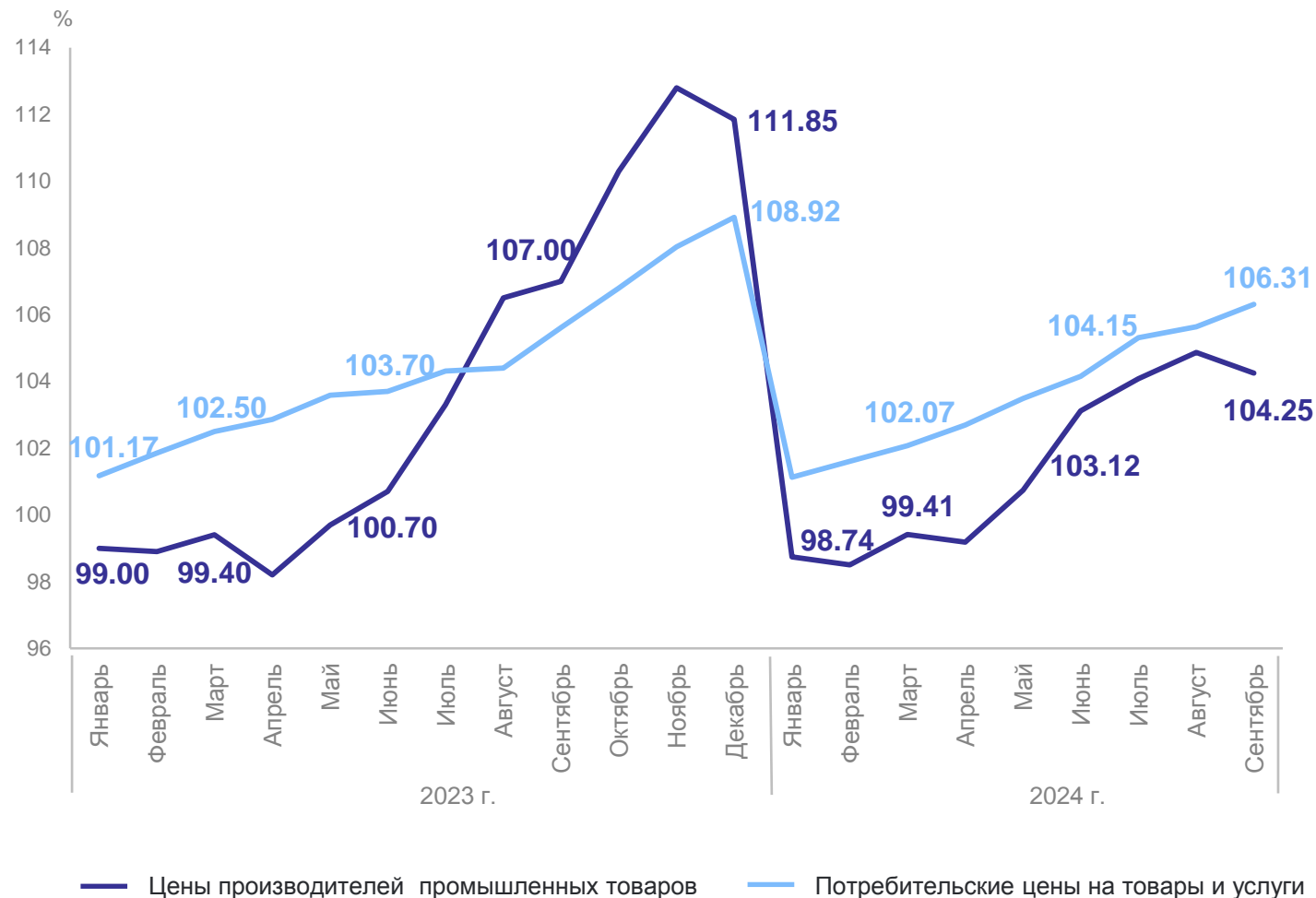
сентябрь 2024 г. в % к декабрю 2023 г.

Индекс цен
производителей

104.25

Индекс
потребительских цен

106.31



ИНДЕКСЫ ЦЕН ПРОИЗВОДИТЕЛЕЙ И ПОТРЕБИТЕЛЬСКИХ ЦЕН

сентябрь 2024 г. в % к сентябрю 2023 г.

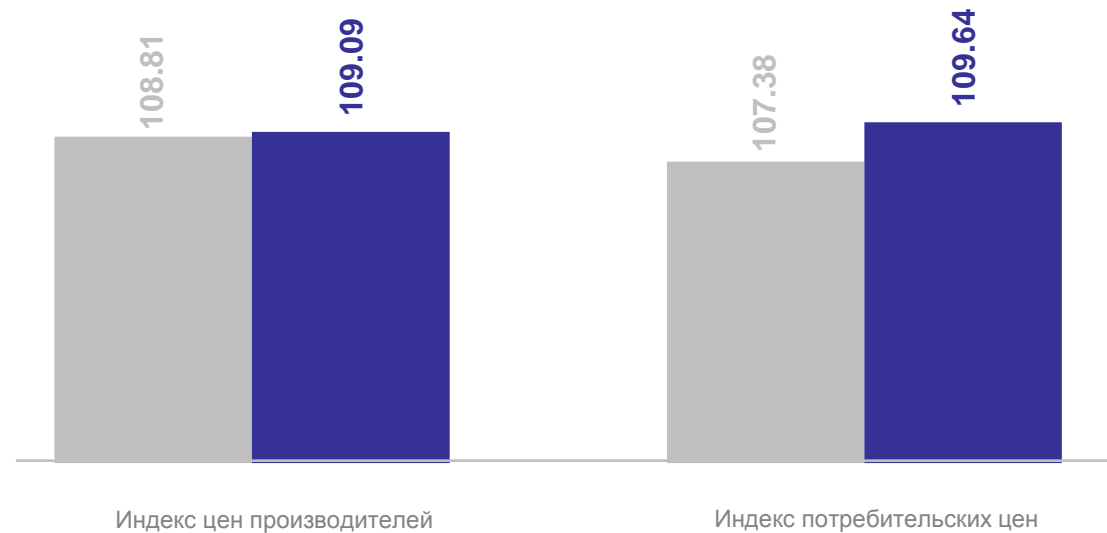
МАРИСТАТ

Индекс цен
производителей

109.09

Индекс
потребительских цен

109.64



● Сентябрь 2023 г. к сентябрю 2022 г. ● Сентябрь 2024 г. к сентябрю 2023 г.

ИНДЕКСЫ ЦЕН ПРОИЗВОДИТЕЛЕЙ И ПОТРЕБИТЕЛЬСКИХ ЦЕН

МАРИСТАТ

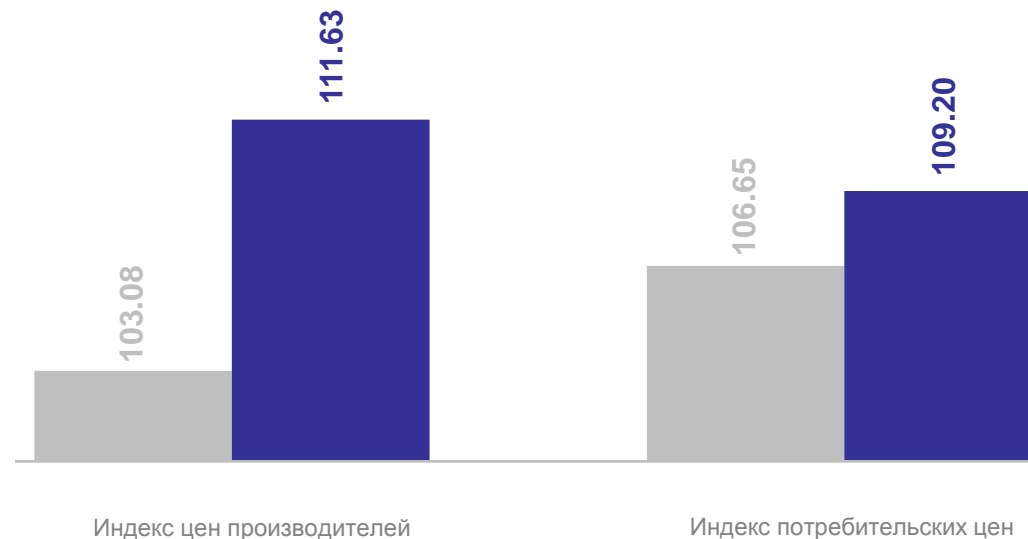
январь – сентябрь 2024 г. в % к январю – сентябрю 2023 г.

Индекс цен
производителей

111.63

Индекс
потребительских цен

109.20



● Январь – сентябрь 2023 г.
к январю – сентябрю 2022 г.

● Январь – сентябрь 2024 г.
к январю – сентябрю 2023 г.

2

Индексы цен производителей промышленных товаров

ИНДЕКСЫ ЦЕН ПРОИЗВОДИТЕЛЕЙ ПРОМЫШЛЕННЫХ ТОВАРОВ

сентябрь 2024 г. в % к предыдущему месяцу

МАРИСТАТ

Индекс цен
производителей

99.40

Добыча полезных
ископаемых

100.41

Обрабатывающие
производства

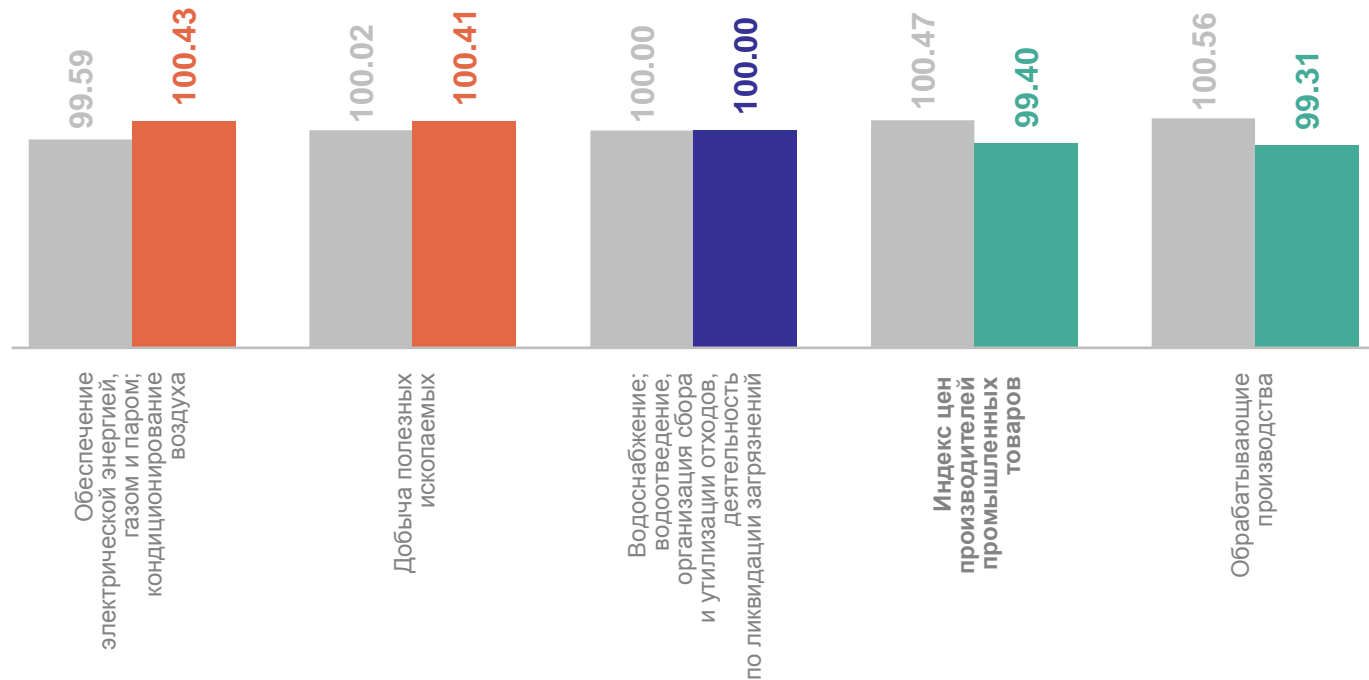
99.31

Обеспечение
электрической энергией,
газом и паром;
кондиционирование
воздуха

100.43

Водоснабжение;
водоотведение,
организация сбора
и утилизации отходов,
деятельность
по ликвидации загрязнений

100.00



Сентябрь 2023 г. к августу 2023 г.



Сентябрь 2024 г. к августу 2024 г.

ИНДЕКСЫ ЦЕН ПРОИЗВОДИТЕЛЕЙ ПРОМЫШЛЕННЫХ ТОВАРОВ

сентябрь 2024 г. в % к декабрю 2023 г.

МАРИСТАТ

Индекс цен
производителей

104.25

Добыча полезных
ископаемых

102.06

Обрабатывающие
производства

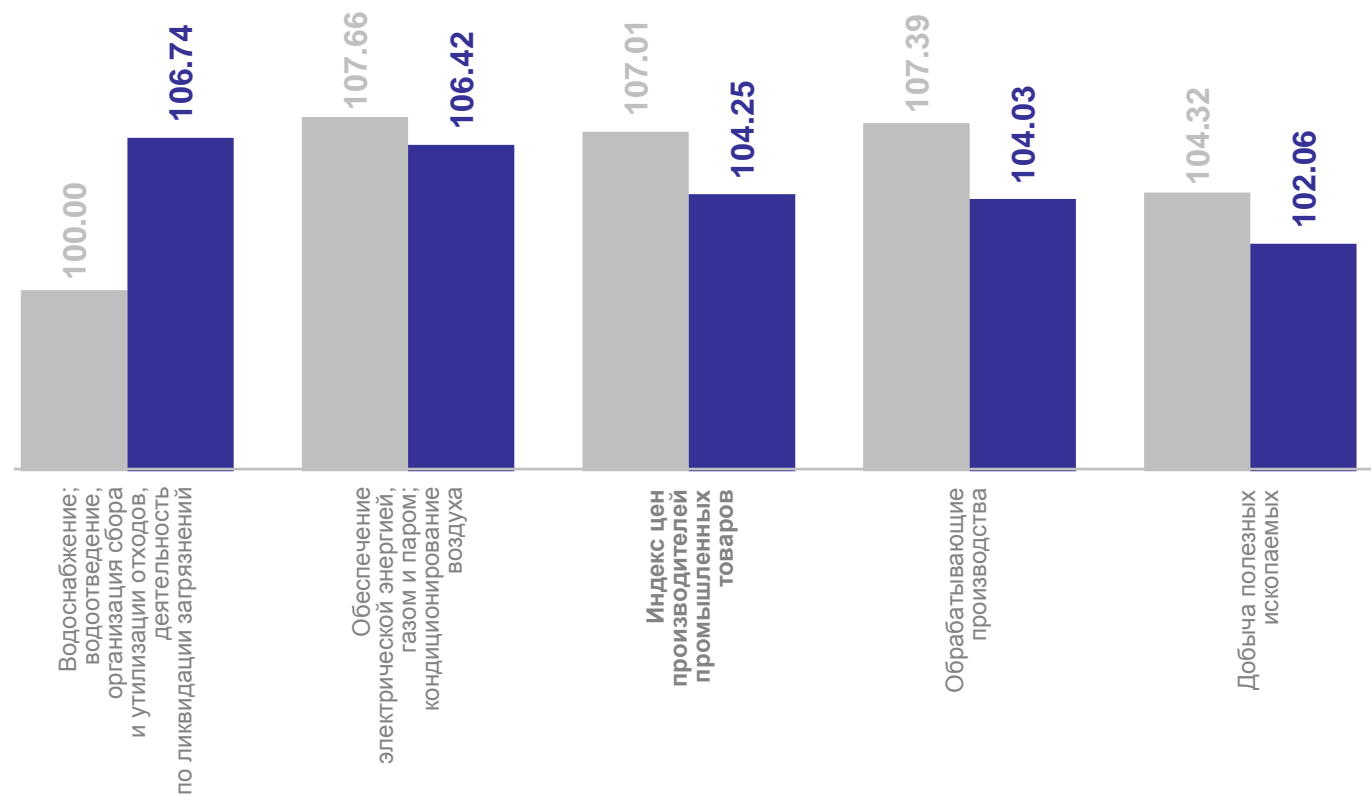
104.03

Обеспечение
электрической энергией,
газом и паром;
кондиционирование
воздуха

106.42

Водоснабжение;
водоотведение,
организация сбора
и утилизации отходов,
деятельность
по ликвидации загрязнений

106.74



● Сентябрь 2023 г. к декабрю 2022 г.

● Сентябрь 2024 г. к декабрю 2023 г.

ИНДЕКСЫ ЦЕН ПРОИЗВОДИТЕЛЕЙ ПРОМЫШЛЕННЫХ ТОВАРОВ

сентябрь 2024 г. в % к сентябрю 2023 г.

МАРИСТАТ

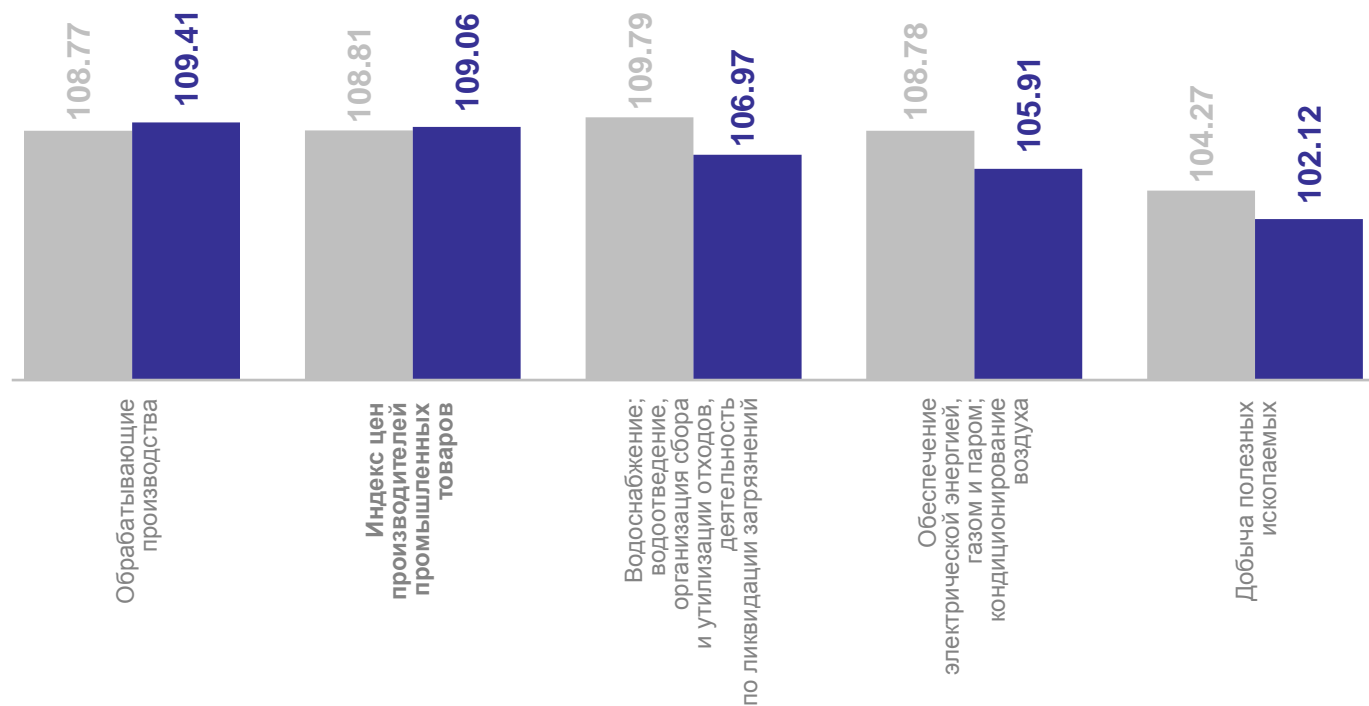
Индекс цен производителей **109.09**

Добыча полезных ископаемых **102.12**

Обрабатывающие производства **109.41**

Обеспечение электрической энергией, газом и паром; кондиционирование воздуха **105.91**

Водоснабжение; водоотведение, организация сбора и утилизации отходов, деятельность по ликвидации загрязнений **106.97**



● Сентябрь 2023 г. к сентябрю 2022 г. ● Сентябрь 2024 г. к сентябрю 2023 г.

ИНДЕКСЫ ЦЕН ПРОИЗВОДИТЕЛЕЙ ПРОМЫШЛЕННЫХ ТОВАРОВ

январь – сентябрь 2024 г. в % к январю – сентябрю 2023 г.

МАРИСТАТ

Индекс цен
производителей

111.63

Добыча полезных
ископаемых

101.68

Обрабатывающие
производства

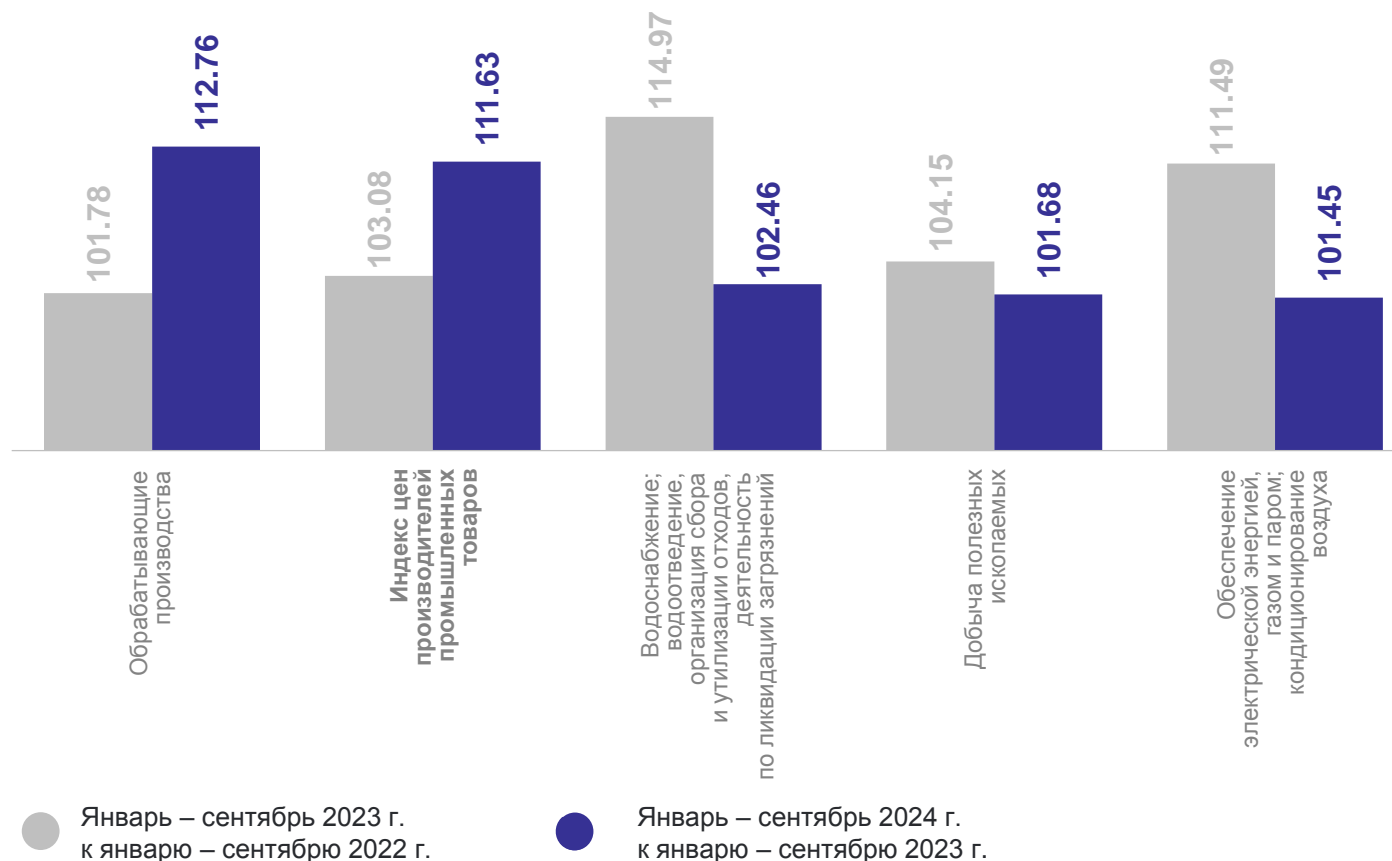
112.76

Обеспечение
электрической энергией,
газом и паром;
кондиционирование
воздуха

101.45

Водоснабжение;
водоотведение,
организация сбора
и утилизации отходов,
деятельность
по ликвидации загрязнений

102.46



3

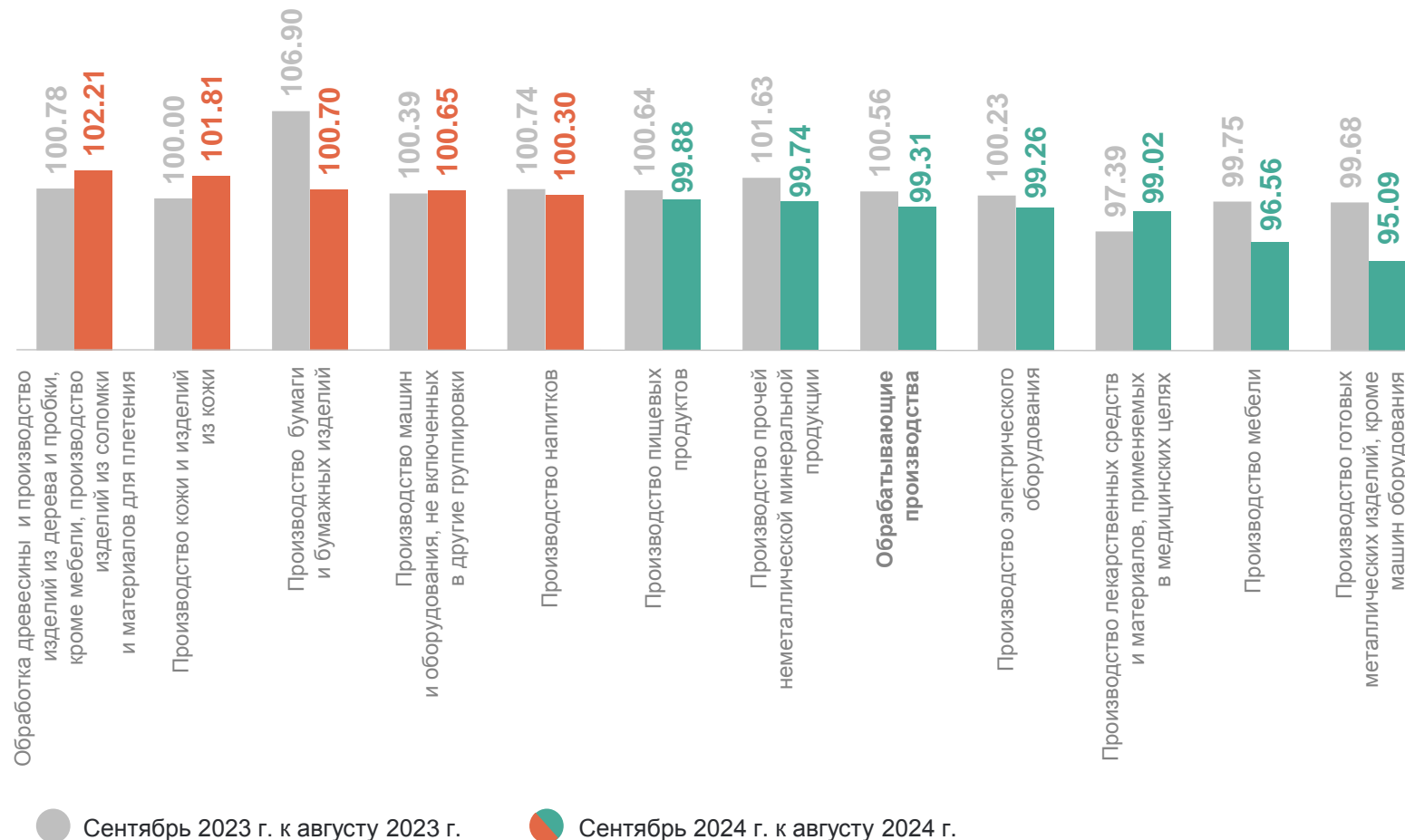
Индексы цен производителей по обрабатывающим производствам

ИНДЕКСЫ ЦЕН ПРОИЗВОДИТЕЛЕЙ ПО ОБРАБАТЫВАЮЩИМ ПРОИЗВОДСТВАМ

сентябрь 2024 г. в % к предыдущему месяцу

МАРИСТАТ

| | |
|---|--------------|
| Обрабатывающие производства | 91.31 |
| Производство древесины и производство изделий из дерева и пробки, кроме мебели, производство изделий из соломки и материалов для плетения | 102.21 |
| Производство кожи и изделий из кожи | 101.81 |
| Производство мебели | 96.56 |
| Производство готовых металлических изделий, кроме машин и оборудования | 95.09 |



ИНДЕКСЫ ЦЕН ПРОИЗВОДИТЕЛЕЙ ПО ОБРАБАТЫВАЮЩИМ ПРОИЗВОДСТВАМ

сентябрь 2024 г. в % к декабрю 2023 г.

МАРИСТАТ

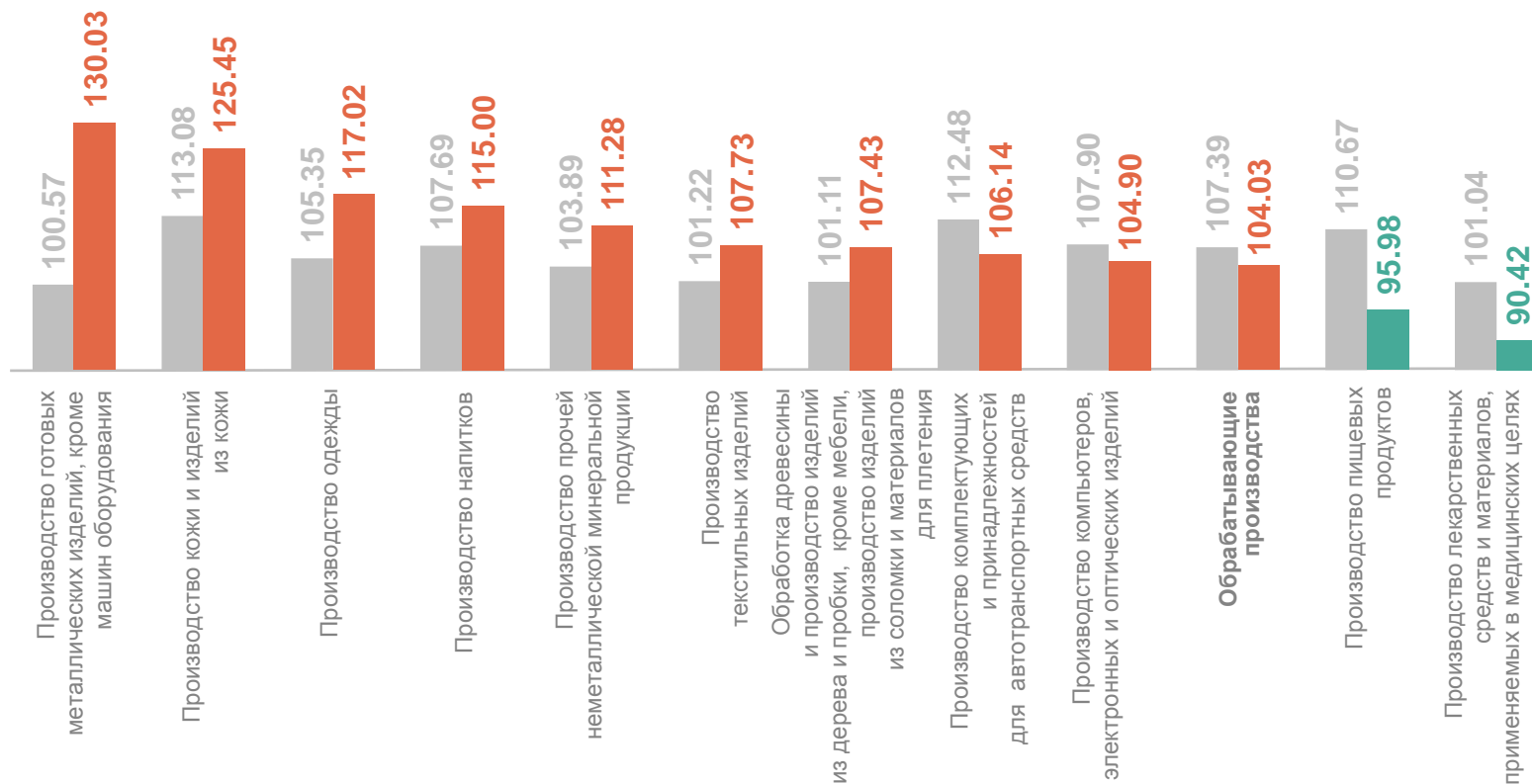
Обрабатывающие производства **104.03**

Производство готовых металлических изделий, кроме машин и оборудования **130.03**

Производство кожи и изделий из кожи **125.45**

Производство пищевых продуктов **95.98**

Производство лекарственных средств и материалов, применяемых в медицинских целях **90.42**



● Сентябрь 2023 г. к декабрю 2022 г.

● Сентябрь 2024 г. к декабрю 2023 г.